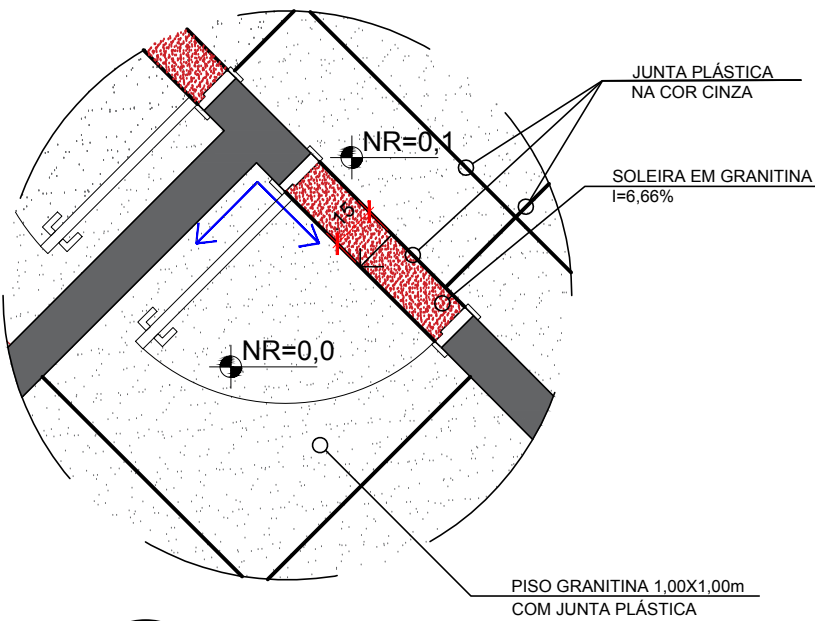




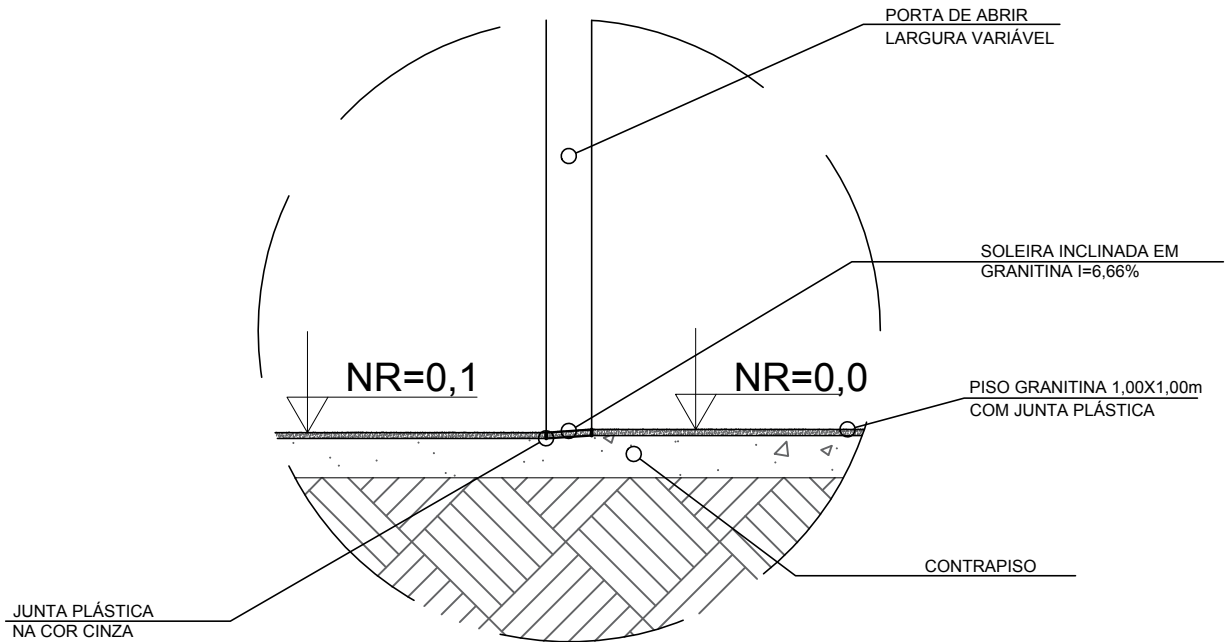
PAV. 1	
AMBIENTE	GRANITINA (m²)
HABILIDADES MANUAIS	39,80
COORD. INFANTIL	4,76
COORDENAÇÃO	15,86
SANITÁRIO	3,32
SANITÁRIO	3,79
SALA DOS PROFESSORES	21,00
SALA DE AULA 1	39,20
SALA DE AULA 2	39,20
SALA DE AULA 3	40,80
SALA DE AULA 4	40,80
SALA DE AULA 5	39,96
SALA DE AULA 6	39,96
CIRCULAÇÃO	37,87
RECREIO	116,27
HALL ESCADA	15,55
ESCADA	9,95
PCD	2,51
SANT. MASCULINO	17,04
SANT. FEMININO	17,19
PCD	2,51
TOTAL	547,34

QUADRO DE REVESTIMENTO DE PAGINAÇÃO DE PISO	
TIPO	DESCRIÇÃO
	PISO GRANITINA 1,00X1,00M NA COR CINZA COM ESPESURA DE 8 MM, COM JUNTA DE DILATAÇÃO PLÁSTICA
	SOLEIRA EM GRANITINA CINZA, COM INCLINAÇÃO 6,66%. L=15CM. Â= 0,71 m²
	SOLEIRA EM GRANITINA CINZA, L=15CM. Â= 0,50 m²

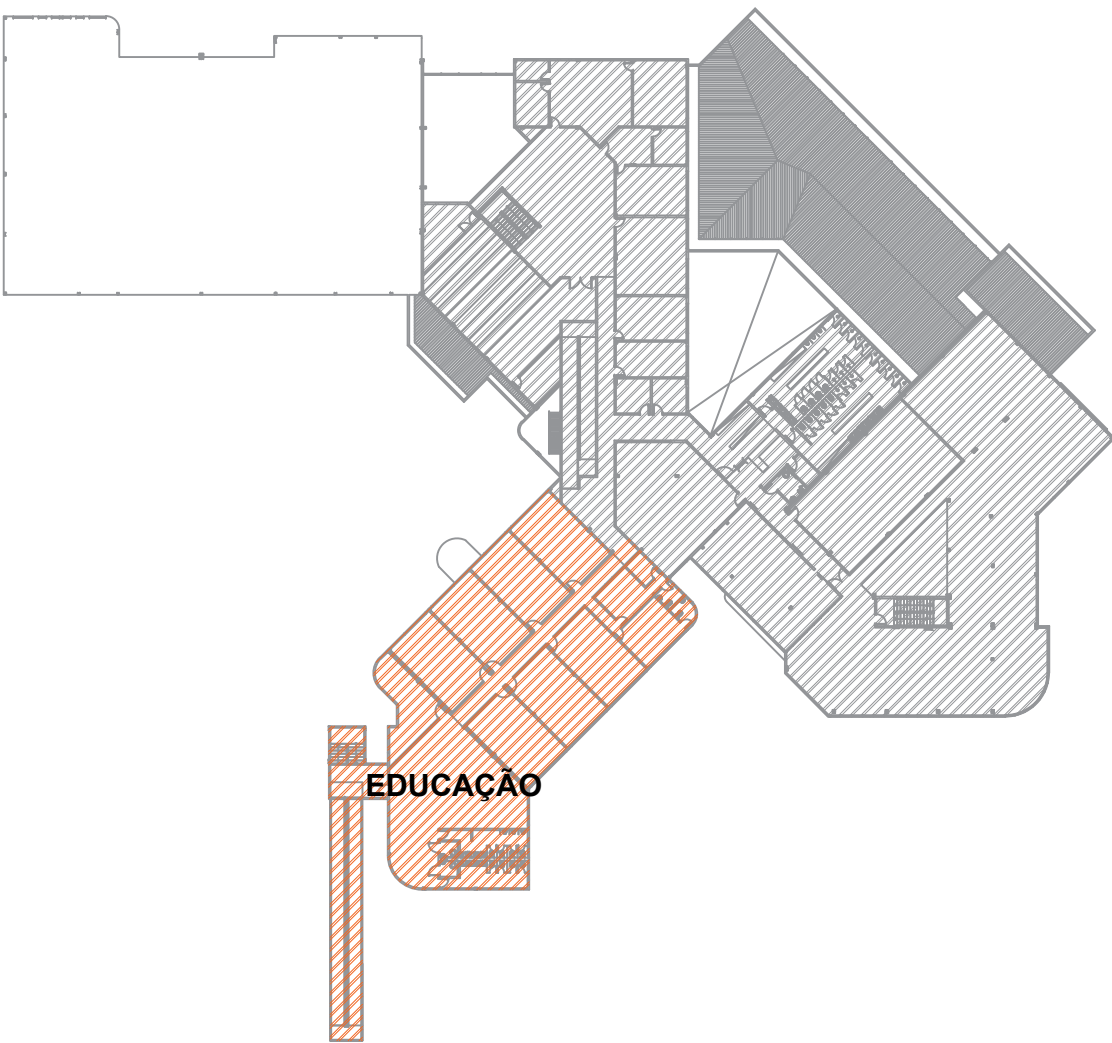
01 PAGINAÇÃO DE PISO
ESCALA: 1:75



02 DET. 1
ESCALA: 1:25



03 DETALHE PORTA
ESCALA: 1:25



PLANTA CHAVE - EDUCAÇÃO PAV. SUPERIOR

ARQUITETÔNICO

PAGINAÇÃO DE PISO

SESC - CENTRO DE ATIVIDADES

QUADRA 502 NORTE, AVENIDA LO 16, 21 - PLANO DIRETOR NORTE, PALMAS-TO

CONTEÚDO DA PRANCHA:
BLOCO EDUCAÇÃO - SUPERIOR
PLANTA BAIXA PAGINAÇÃO DE PISO
PLANTA CHAVE
DETALHES
LEGENDAS

QUADRO DE ÁREAS:
VER PROJETO DE ARQUITETURA

APROVAÇÕES:

PROPRIETÁRIO: S C ARQUITETURA E CONSULTORIA LTDA
REGIONAL NO ESTADO DO TOCANTINS
CNPJ: 03.779.012/0001-54

AUTOR DO PROJETO: ARG. URB. SILENIO M. CAMARGO - CAU-A22573-8

ESCALA: INDICADA DATA: OUTUBRO - 2023 PRANCHA: 4/12

DESENHO: 63 3212 1008 MUNICÍPIO: PALMAS UF: TO