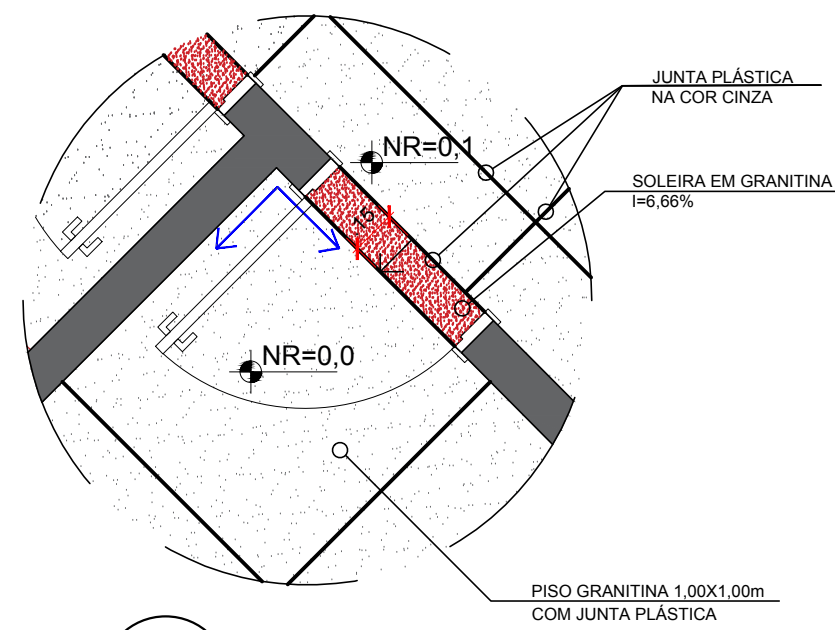
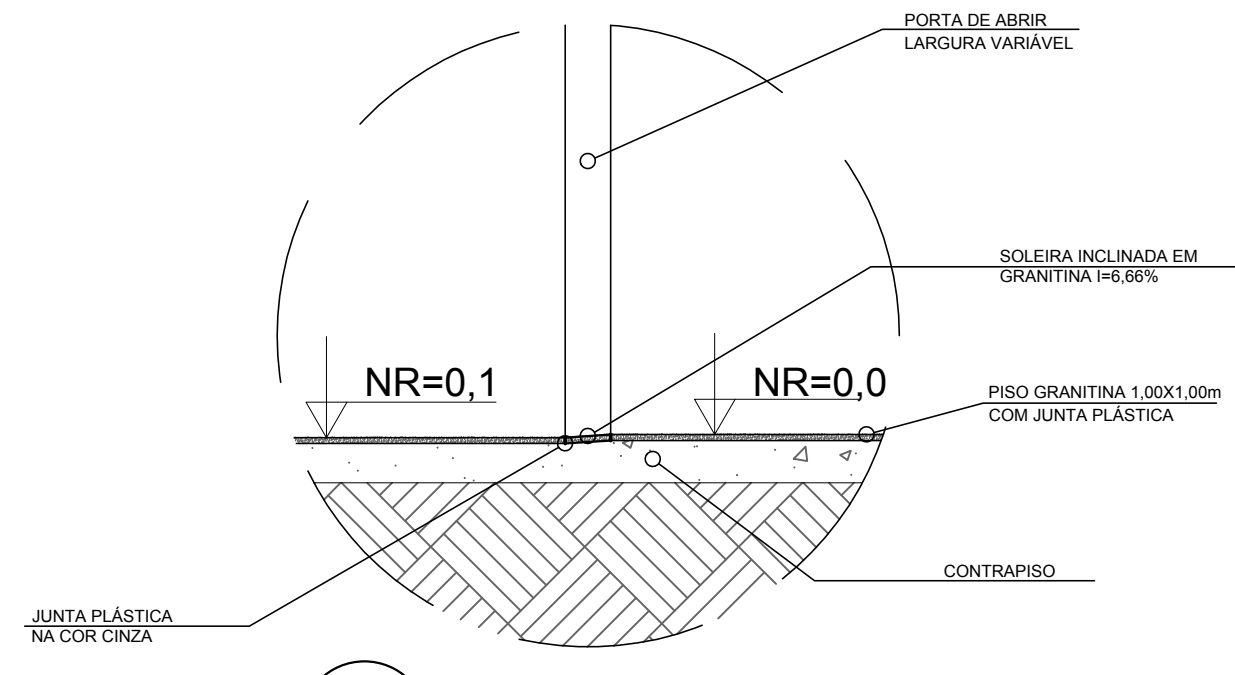


01 PAGINAÇÃO DE PISO
ESCALA: 1:75



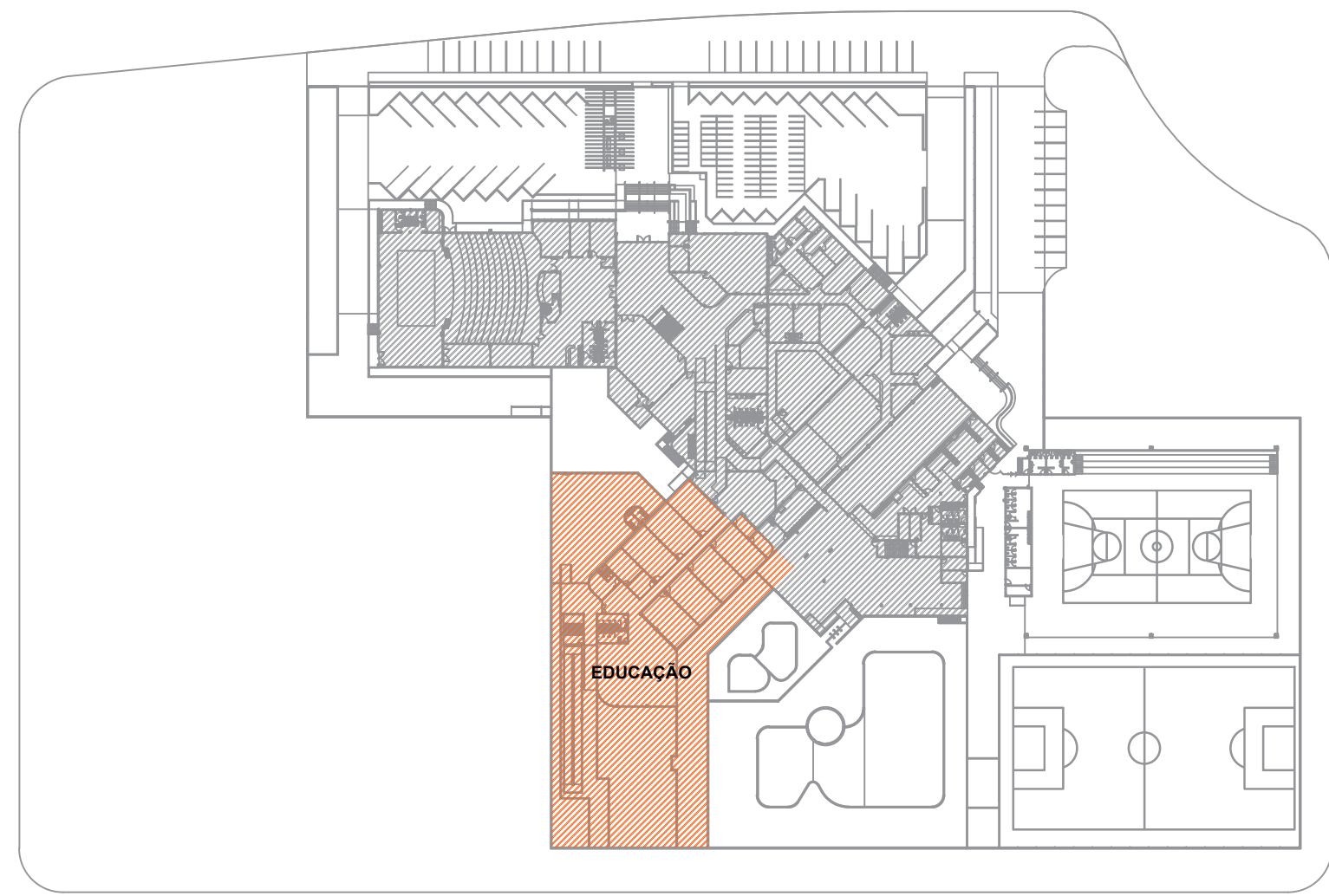
02 DET. 1
ESCALA: 1:25



03 DETALHE PORTA
ESCALA: 1:25

PAV. TÉRREO	
AMBIENTE	GRANITINA (m²)
RECREIO COBERTO	165,31
SANT. FEMININO	10,32
SANT. MASCULINO	10,17
COORDENAÇÃO	11,92
WC	1,48
WC	1,48
SALA DE REUNIÃO	18,00
SALA ADMINISTRATIVA	10,23
SALA DE AULA 01	40,76
SALA DE AULA 02	40,00
SALA DE AULA 03	40,00
SALA DE AULA 04	40,00
SALA DE AULA 05	39,94
SALA DE AULA 06	39,16
SALA MULTIUSO	39,20
SANITÁRIO	4,12
SANITÁRIO	4,12
CIRCULAÇÃO	28,65
TOTAL	544,86

QUADRO DE REVESTIMENTO DE PAGINAÇÃO DE PISO	
TIPO	DESCRIÇÃO
	PISO GRANITINA 1,00X1,00M NA COR CINZA COM ESPESSURA DE 8 MM, COM JUNTA DE DILATAÇÃO PLÁSTICA
	SOLEIRA EM GRANITINA CINZA, COM INCLINAÇÃO 6,66%. L=15CM. Á= 0,56 m²
	SOLEIRA EM GRANITINA CINZA, L=15CM. Á= 0,40 m²



PLANTA CHAVE - EDUCAÇÃO PAV. TÉRREO

ARQUITETÔNICO

PAGINAÇÃO DE PISO

SESC - CENTRO DE ATIVIDADES

QUADRA 502 NORTE, AVENIDA LO 16, 21 - PLANO DIRETOR NORTE, PALMAS-TO

CONTEÚDO DA PRANCHA:

BLOCO EDUCAÇÃO - TÉRREO

PLANTA BAIXA PAGINAÇÃO DE PISO

PLANTA CHAVE

DETALHES

LEGENDAS

QUADRO DE ÁREAS:

VER PROJETO DE ARQUITETURA

APROVAÇÕES:



PROPRIETÁRIO:

AUTOR DO PROJETO:

SERVIÇO SOCIAL DO COMÉRCIO - SESC - ADMINISTRAÇÃO REGIONAL NO ESTADO DO TOCANTINS
CNPJ: 03.779.012/0001-54

S C ARQUITETURA E CONSULTORIA LTDA
ARG. URB. SILENIO M. CAMARGO - CAU A22573-8

ESCALA:

INDICADA

DATA:

OCTUBRO - 2023

PRANCHA:

DESENHO:

63 3212 1008

MUNICÍPIO:

PALMAS

UF:

TO

2/12